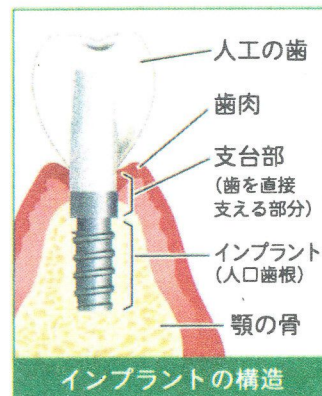


# インプラント治療とは？

## インプラント治療とは？

人は、むし歯や歯周病で永久歯を失うと残念ながら二度と生え替わってきません。今までその失った部分を補うには、バネを用いる入れ歯や、両隣の歯を削るブリッジを用いるしかありませんでした。第三の歯として近年注目を集めているのがインプラント治療です。

インプラント治療とは、歯が無くなったところに天然の歯根に代わる人工的な歯根（チタンという生体に害のない金属）を埋め込み、骨となじんだら（約2～4か月間）、その上に歯を作り、見た目も綺麗に、また噛むのも快適にする方法です。



## インプラント治療の種類

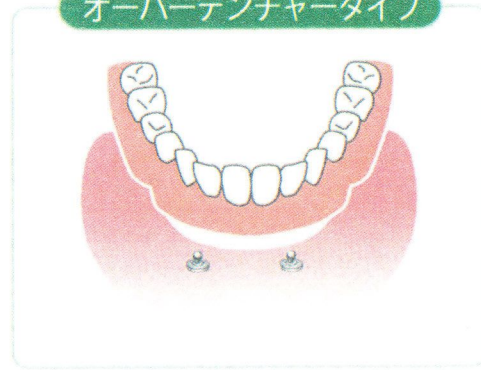
### クラウンタイプ



### ブリッジタイプ

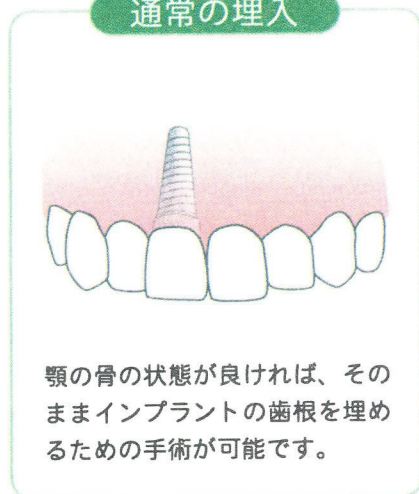


### オーバーデンチャータイプ



## 手術の種類

### 通常の埋入



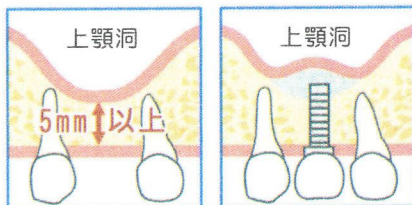
### 顎の骨が足りない場合

上顎洞が下に広がり、顎の骨の厚みが不足しているとき、骨の造成のための処置が必要です。



#### ●ソケットリフト

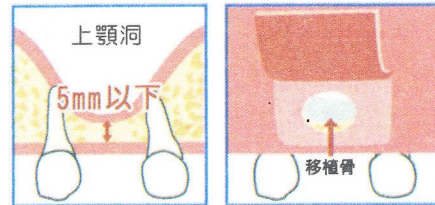
（顎の骨の厚みが5mm以上10mm以下）



歯の生えていた部分から歯槽骨に穴をあけ、上顎洞粘膜を押し上げ、空いたスペースに人工骨や自分の骨を移植し、骨の厚みを増やします。

#### ●サイナスリフト

（顎の骨の厚みが5mm以下）



歯肉の側面から切開し、歯槽骨に窓をあけ、歯槽骨と上顎洞粘膜を剥がしてできたスペースに、移植骨を埋め、骨の厚みを増やします。

## 安心して治療を受けていただくために

説明が不足していたり、ご不明な点があれば、十分納得のいくまでお聞きください。



かなべメモリアル歯科



# インプラント治療の流れ

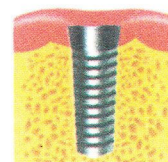
## 手術前

顎の型取り・歯石除去・レントゲン写真・口腔内写真・CTを撮ります。

## 手術当日（一次手術）

### 口腔内クリーニング、インプラント体の埋入

1～3時間くらいですが、埋入する本数によって、前後することがございます。



## 手術後 7～10 日

### 消毒

傷口の治り具合によって消毒に来ていただく回数が異なる場合がございます。

### 抜糸

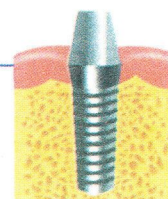
傷口の状態により、経過観察期間になります。

## 経過観察期間（1カ月に1回）

術後、歯が入るまで、上顎で3～5カ月、下顎で2～4カ月お時間がかかります。

## 一次手術から 1～3カ月（二次手術）

インプラント体に土台になるネジを取り付けます。



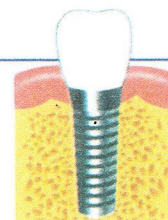
## 二次手術から10日後

上部構造（セラミックなどの被せ物）の型取りをします。

## 型取り後、1～2週間（上部構造装着）

### セラミックなどの歯が入ります。

1～2週間お使い頂きながら、かみ合わせを調整します。



## メンテナンス期間・定期検診

お手入れの仕方をご案内致し、3～4カ月に1度口腔内チェック・クリーニング致します。



● オペ後の経過は、個人差がございますので、ご了承ください。 ●



かなべもーる歯科

# インプラント埋め込みの前に

様

1. あなたのインプラント埋め込みは、 月 日 午前・午後 時 分 からです。ご予約の変更がないようにお願いします。
2. 前日は、早めに寝て十分な睡眠をとってください。
3. できれば食事は済ませてからお越しください。
4. 服装は、できるだけゆったりしたもので来てください。  
(しめつけられる下着などは、インプラント埋め込みの前に緩めていただきます。)
5. 女性の方は、インプラント埋め込み前に化粧を落としてください。  
(特に口紅、マニキュアはしないで来てください。)
6. インプラント埋め込みのあとはできるだけ安静にしていた方がよいので、簡単な仕事や、通常の家事以外は、仕事の計画を立てずにお越しください。
7. そのほか、インプラント埋め込みに関してお聞きになりたいこと、またお気づきの点がありましたら、お申し付けください。
8. 万一、身体の具合がよくないなど、都合が悪くなった場合には、できるだけ早くお電話でお知らせください。

インプラントを長持ちさせるためには定期検診(メンテナンス)が必要です。お約束した間隔でのご来院をお願いします。





# 健康にインプラントをお使いいただくために 治療後の定期検診が大切です

インプラントは装着して終わりではありません。むし歯にはなりませんが、ケアを怠ると歯周病によく似た「**インプラント周囲炎**」になり、せっかく入れたインプラントも抜け落ちてしまいかねません。

当医院では、末永くインプラントをご使用していただけるようにメンテナンスプログラム(定期検診)をご用意しております。

※定期検診を受けられない方はインプラントの保証をできかねますので、ご理解の程よろしくお願いたします。


## インプラントの病気 インプラント周囲炎とは?

インプラント周囲炎は歯周病とよく似た病気です。進行すると、インプラント周囲から骨がなくなり、最後にはインプラントが抜け落ちてしまいます。その原因は、歯周病と同じく歯垢(プラーク)に潜む細菌です。



- 感染しやすく、進行の速さは歯周病の10~20倍
- 進行しても見た目の炎症が弱く、天然歯のようにグラグラしない
- 痛みも感じず、自覚症状に乏しい

歯周ポケットが深い  
あごの骨が溶けて、失われはじめている



歯肉の炎症  
プラークと歯石が溜まっている



Q. インプラント周囲炎にならないためには、どうすればいいの?

A. ご家庭での丁寧な歯みがき、そして**定期検診**が重要です



## 定期検診でおこなうこと

問診(痛み、違和感がないかなどの確認)



かみ合わせ・歯肉の状態をチェック



歯磨きのチェックや歯磨き指導



プラークが溜まっていれば歯のクリーニング



インプラントの寿命は、患者さんそれぞれのお口の衛生状態によって大きく変化します。治療について詳しくお知りになりたい方は、お気軽にご相談ください。



かなべモール歯科



